

MARDI APRES-MIDI 15H45 > 16H

# ***LE LABEL GENERATION 2024 : ETAT DES LIEUX DANS L'E.A.***

---

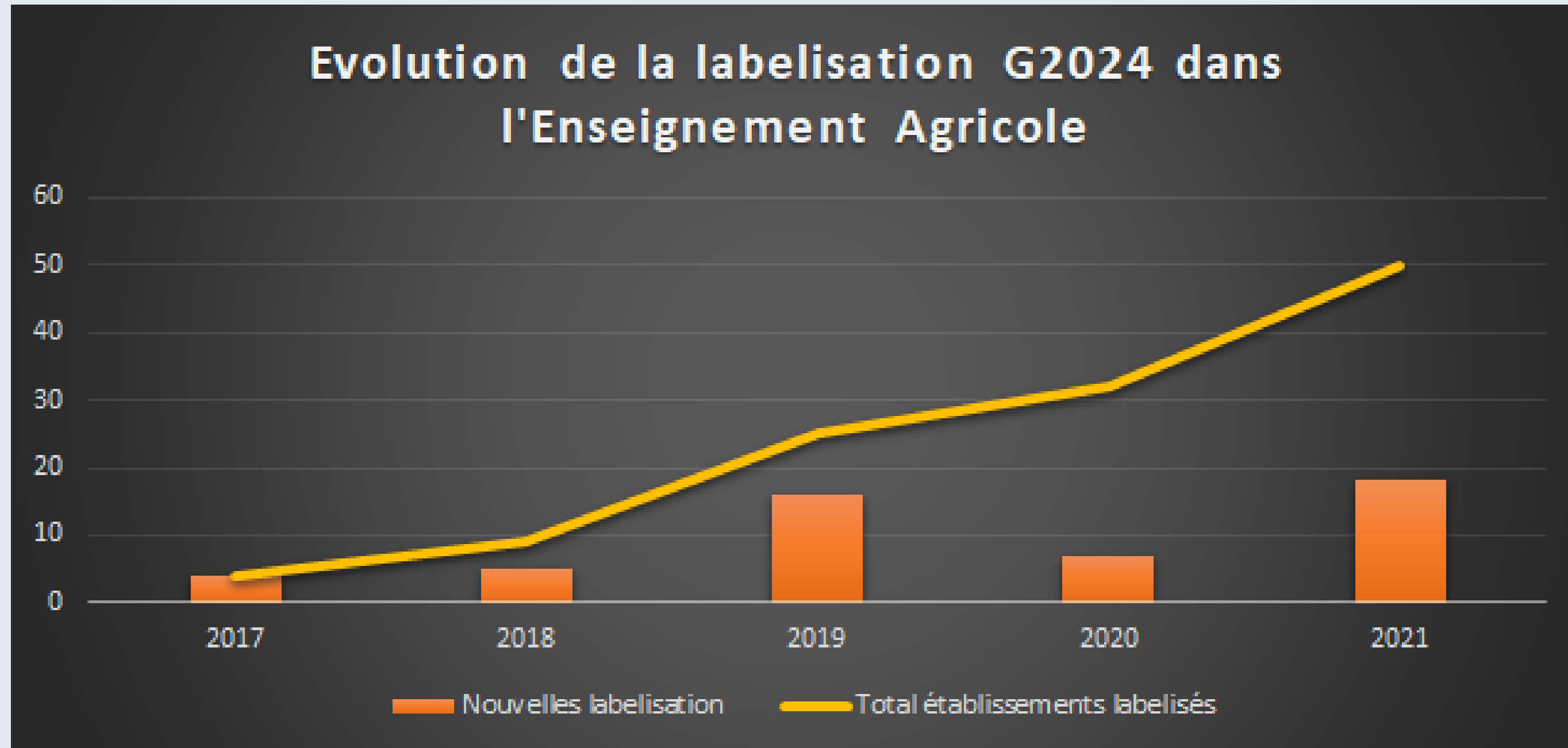
**ETIENNE FAGOT,**

**ANIMATEUR NATIONAL DU RESEAU SPORTEA - RÉFÉRENTS G2024 POUR L'E.A.**



Photo by Quino Al on Unsplash

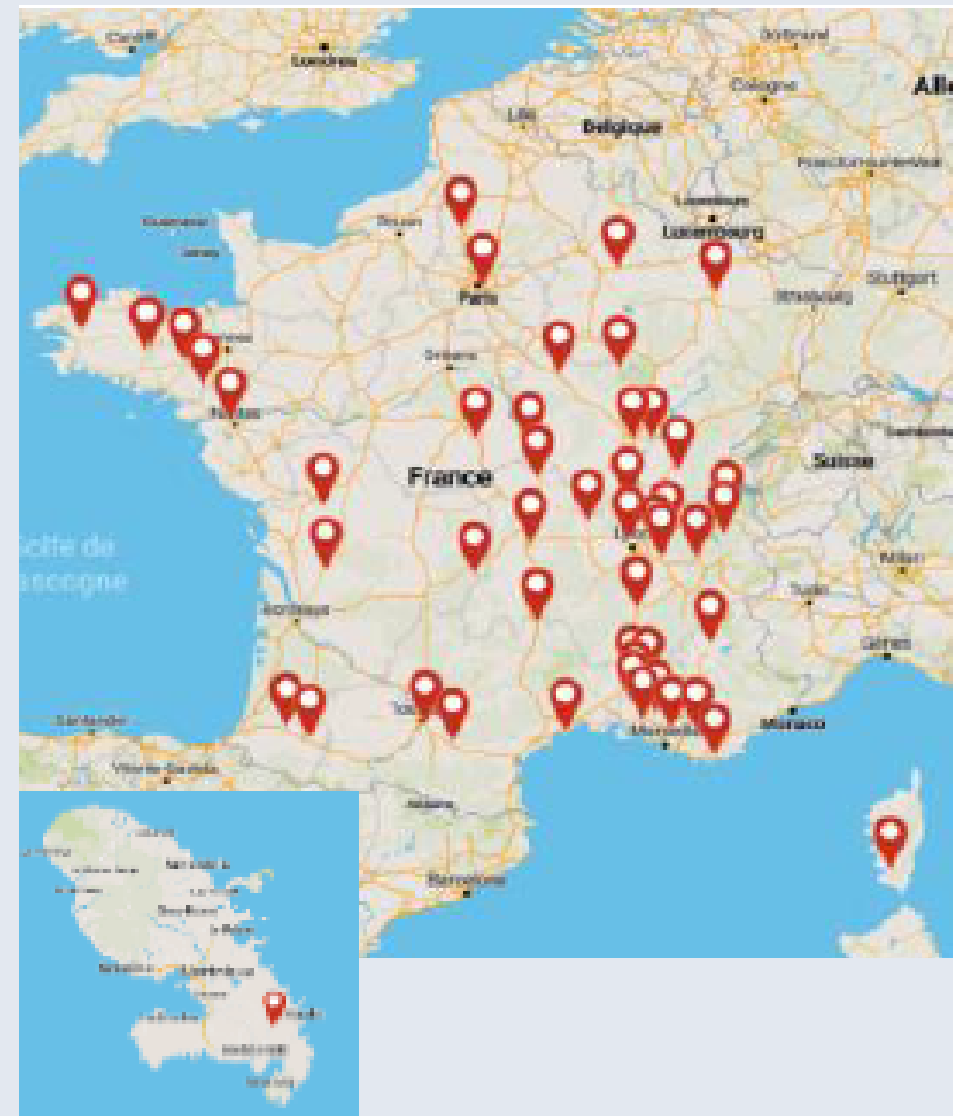
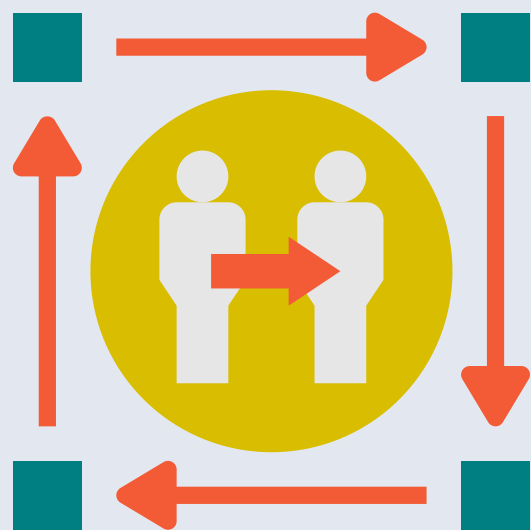
# 2021, Année record pour les labelisations



- 2020 => année difficile, +7 établissements labellisés (Covid)
- **2021 => année record**, +18 établissements, passage de 32 à 50

# Dynamiques régionales

- Hétérogénéité entre régions
- Des régions "Motrices" avec une réelle volonté à différents niveaux (rôle majeur des DRAAF-SRFD)



REGIONS	ETABLISSEMENTS G2024	
	sept-20	sept-21
AURA	5	<b>11</b>
PACA	8	<b>10</b>
Bourgogne-FC	6	<b>7</b>
Nouvelle-Aquitaine	3	<b>5</b>
Bretagne	3	<b>4</b>
Occitanie	2	<b>4</b>
Grand Est	2	<b>2</b>
Pays de la Loire	1	<b>1</b>
Centre-Val de Loire	1	<b>1</b>
Hauts-de-France	1	<b>1</b>
Corse	0	<b>1</b>
Ile de France	0	<b>1</b>
Martinique	0	<b>1</b>
COM	0	<b>1</b>
Guadeloupe	0	<b>0</b>
Guyane	0	<b>0</b>
Mayotte	0	<b>0</b>
Normandie	0	<b>0</b>
Réunion	0	<b>0</b>
<b>TOTAL</b>	<b>32</b>	<b>50</b>

# Ecart Public / Privée / MFR

TYPE D'ETABLISSEMENTS	ETABLISSEMENTS G2024		TOTAL ETABLISSEMENTS MAA	% ETAB G2024	
	sept-20	sept-21		sept-20	sept-21
Lycées Publics	25	<b>35</b>	216	11,6%	<b>16,2%</b>
Lycées Privés CNEAP	4	<b>8</b>	184	2,2%	<b>4,3%</b>
Lycées Privés UNREP	0	<b>1</b>	37	0,0%	<b>2,7%</b>
MFR	2	<b>4</b>	368	0,5%	<b>1,1%</b>
Ecoles Enseignement Supérieur Agricole	1	<b>2</b>	18	5,6%	<b>11,1%</b>
<b>TOTAL</b>	<b>32</b>	<b>50</b>	<b>823</b>	<b>3,9%</b>	<b>6,1%</b>

- Objectifs : 2024 => 20% des établissements labellisés / 2021 => 10%
- **Avance sur lycées publics / Retard sur lycées privés et MFR**
- Education Nationale : Lycées publics => 15,9% ; Lycées privés => 5%



# Importances des SSEA - Marge de progression

<u>IMPACT DES SSEA</u>	ETABLISSEMENTS G2024		TOTAL ETABLISSEMENTS	% ETAB G2024	
	sept-20	sept-21		sept-20	sept-21
<b>Etablissements ayant une SSEA</b>	<b>19</b>	<b>27</b>	<b>110</b>	<b>17,3%</b>	<b>24,5%</b>
<i>Dont Lycées publics</i>	16	23	94	17,0%	24,5%
<i>Dont Lycées privés</i>	3	3	13	23,1%	23,1%
<i>Dont MFR</i>	0	1	3	0,0%	33,3%
<b>Etablissements n'ayant pas de SSEA</b>	<b>12</b>	<b>21</b>	<b>695</b>	<b>1,7%</b>	<b>3,0%</b>
<i>Dont Lycées publics</i>	9	12	122	7,4%	9,8%
<i>Dont Lycées privés</i>	1	6	171	0,6%	3,5%
<i>Dont MFR</i>	2	3	365	0,5%	0,8%
<b>TOTAL</b>	<b>31</b>	<b>48</b>	<b>805</b>	<b>3,9%</b>	<b>6,0%</b>

- Différences visibles entre établissements ayant une SSEA et sans SSEA
- Établissements avec SSEA remplissent déjà les critères du label
- MAIS ... 24,5% des établissements ayant une SSEA sont labellisés...